

Subcomponente de Sanidad Vegetal del Programa de Prevención y Manejo de Riesgos 2012

INFORME FÍSICO Y FINANCIERO

Estado: Chiapas

Proyecto Fitosanitario: Programa Vigilancia Epidemiológica Fitosanitaria (Acaro rojo de las palmas)

Informe correspondiente al mes de Diciembre de 2012

Fase o Condición Fitosanitaria: Ausente

Acción	Actividad	Unidad de Medida	Físico							Financiero														
			Programado anual	En el mes		Al mes			% de avance acumulado	Programado anual	Programado en el mes	Ejercicio en el mes				Programado al mes	Ejercicio al mes				% de avance al mes	% de avance acumulado		
				Programado	Realizado	Programado	Realizado	% de avance				Total	Federal	Estatal	Productores		Total	Federal	Estatal	Productores				
Área de Exploración	Superficie programada	Hectáreas	2,400	200	986.5	2400	2350.03	97.92	97.92	1,159,882.85	175,441.28	175,441.28	175,441.28		1,159,882.85	1,159,882.85	1,159,882.85					100.00	100.00	
Parcelas centinelas	Parcelas establecidas	Número	30	0	1	30	38	126.67	126.67	39,400.00	1,022.00	1,022.00	1,022.00		39,400.00	39,400.00	39,400.00					100.00	100.00	
	Revisiones programadas	Número	540	60	70	540	423	78.33	78.33															
Rutas de vigilancia	Rutas establecidas	Número	10	0	0	10	11	110.00	110.00	10,780.00	53.79	53.79	53.79		10,780.00	10,780.00	10,780.00					100.00	100.00	
	Puntos de vigilancia establecidos	Número	100	0	0	100	146	146.00	146.00															
	Revisiones programadas de puntos	Número	1,800	200	232	1800	1747	97.06	97.06															
SCOPE	Informes cargados al sistema	Número	39	4	4	39	39	100.00	100.00															
Diagnostico	Muestras	Número	20	0	1	0	5	0.00	25.00	6,000.00	6,000.00	6,000.00	6,000.00		6,000.00	6,000.00	6,000.00					100.00	100.00	
Capadtación	Curso a técnicos	Número	4	0	0	4	3	75.00	75.00															
	Platica a productores	Número	69	7	34	69	79	114.49	114.49															
Divulgacion	Tripticos	Número	400	50	2	400	400	100.00	100.00	47,600.00					47,600.00	47,600.00	47,600.00					100.00	100.00	
	Posters	Número	400	0	130	400	400	100.00	100.00															
	Spots	Número	300	0	100	300	300	100.00	100.00															
	Pinta de bardas	Número	5	0	0	5	5	100.00	100.00															
Supervisión	Supervisión DGSV	Número	2	0	0	2	0	0.00	0.00	10,610.00	745.08	745.08	745.08		10,431.00	10,431.00	10,431.00					100.00	98.31	
	Supervisión por la Delegación Estatal	Número	2	1	0	2	1	50.00	50.00															
	Supervisión por OASV	Número	7	0	0	7	7	100.00	100.00															
Evaluación	Evaluación por la Delegación Estatal	Número	1	1	0	1	0	0.00	0.00	6,250.00												0.00	0.00	
	Evaluación por instancia autorizada	Número	1	1	0	1	0	0.00	0.00															
Reintegro a la Tesorería de la Federación											6,429.00	6,429.00	6,429.00		6,429.00	6,429.00	6,429.00					100.00	100.00	
Total										1,280,522.85	189,691.15	189,691.15	189,691.15		1,280,522.85	1,280,522.85	1,280,522.85					100.00	100.00	

Exploración: Se exploraron 986.5 hectáreas en los municipios de la región del Soconusco y Norte (Mazatan, Tuxtla Chico, Frontera Hidalgo, Suchiate, Marques de Comillas, Pichucalco, Acatelaha, Tapachula, Huixtla, Huehuetan, Villa Comaltitlan, Palenque y Salto de Agua). **Parcelas Centinela:** En esta actividad se realizaron 70 revisiones de las parcelas centinelas en los municipios de la región del Soconusco, además de Palenque, La Libertad, Salto de Agua y Pichucalco se instaló una parcela mas en total se encuentran instaladas 38. **Rutas de Vigilancia:** En esta actividad se revisaron 10 rutas de vigilancia en los municipios de la región del Soconusco, además de Benemérito de las Américas, Ostucán, Tecpatán, Ocozocoautla de Espinoza, Tuxtla Gutiérrez, Berriozábal, Chiapa de Corzo, Catazajá, Palenque, La Libertad, Salto de Agua, Reforma, Juárez, Pichucalco, Ixtacomitán, Solosuchiapa e Ixtapangajoyá. En este mes se realizaron 232 revisiones.

Este Programa es público, ajeno a cualquier partido político. Queda prohibido el uso para fines distintos a los establecidos en el Programa.

Subcomponente de Sanidad Vegetal del Programa de Prevención y Manejo de Riesgos 2012

INFORME FÍSICO Y FINANCIERO

Estado: Chiapas

Proyecto Fitosanitario: Programa Vigilancia Epidemiológica Fitosanitaria (Picudo rojo de las palmas)

Informe correspondiente al mes de Diciembre de 2012

Fase o Condición Fitosanitaria: Ausente

Acción	Actividad	Unidad de Medida	Físico							Financiero														
			Programado anual	En el mes		Al mes		% de avance acumulado	Programado anual	Programado en el mes	Ejercicio en el mes				Programado al mes	Ejercicio al mes								
				Programado	Realizado	Programado	Realizado				% de avance	Total	Federal	Estatal		Productores	Total	Federal	Estatal	Productores	% de avance al mes	% de avance acumulado		
Área de Exploración	Superficie programada	Hectáreas	1,900	200	789.5	1900	1924.5	101.29	101.29	125,893.00	18,213.78	18,213.78	18,213.78			125,893.00	125,893.00					100.00	100.00	
Rutas de trampeo	Rutas establecidas	Número	15	0	0	15	18	120.00	120.00	73,495.00	1,075.59	1,075.59	1,075.59			73,495.00	73,495.00					100.00	100.00	
	Trampas instaladas	Número	150	0	0	150	180	120.00	120.00															
	Revisiones programadas	Número	5,850	600	514	5850	3398	58.09	58.09															
SCOPE	Informes cargados al sistema	Número	39	4	4	39	39	100.00	100.00															
Diagnostico	Muestras	Número	20	0	0	0	0	0.00	0.00	6,000.00	6,000.00	6,000.00	6,000.00			6,000.00	6,000.00					100.00	100.00	
Capacitación	Curso a técnicos	Número	2	0	0	2	1	50.00	0.00															
	Plática a productores	Número	70	7	24	70	60	85.71	85.71															
Divulgación	Trípticos	Número	250	0	0	250	274	109.60	109.60	45,800.00						45,800.00	45,800.00					100.00	100.00	
	Posters	Número	400	0	106	400	400	100.00	100.00															
	Spots	Número	300	0	100	300	300	100.00	100.00															
	Pinta de bardas	Número	5	0	0	5	5	100.00	100.00															
Supervisión	Supervisión DGSV	Número	1	0	0	1	0	0.00	0.00	168,120.00	18,301.50	18,301.50	18,301.50			167,878.00	167,878.00					100.00	99.86	
	Supervisión por la Delegación Estatal	Número	1	1	0	1	1	0.00	100.00															
	Supervisión por OASV	Número	6	0	1	6	6	100.00	100.00															
Evaluación	Evaluación por la Delegación Estatal	Número	1	1	0	1	0	0.00	0.00	4,400.00	4,400.00	4,400.00	4,400.00			4,400.00	4,400.00					100.00	100.00	
	Evaluación por instancia autorizada	Número	1	1	0	1	0	0.00	0.00															
Reintegro a la Tesorería de la Federación											242.00	242.00	242.00			242.00	242.00					100.00	100.00	
Total										423,708.00	48,232.87	48,232.87	48,232.87			423,708.00	423,708.00	423,708.00					100.00	100.00

Exploración: En esta actividad se exploraron 789.5 hectáreas en los municipios de la región del Soconusco y Norte (Mazatan, Tuxtla Chico, Frontera Hidalgo, Suchiate, Marques de Comillas, Pichucalco, Acapetahua, Tapachula, Huixtla, Huehuetan, Villa Comaltitán, Palenque y Salto de Agua). Rutas de trampeo: En esta actividad se revisaron 15 rutas de trampeo. En este mes se realizaron 514 revisiones.

Este Programa es público, ajeno a cualquier partido político. Queda prohibido el uso para fines distintos a los establecidos en el Programa.

Subcomponente de Sanidad Vegetal del Programa de Prevención y Manejo de Riesgos 2012

INFORME FÍSICO Y FINANCIERO

Estado: Chiapas

Proyecto Fitosanitario: Programa Vigilancia Epidemiológica Fitosanitaria (Plagas Cuarentenarias del Platano)


Informe correspondiente al mes de Diciembre de 2012

Fase o Condición Fitosanitaria: Ausente

Acción	Actividad	Unidad de Medida	Físico							Financiero												
			Programado anual	En el mes		Al mes		% de avance acumulado	Programado anual	Programado en el mes	Ejercicio en el mes				Programado al mes	Ejercicio al mes				% de avance al mes	% de avance acumulado	
				Programado	Realizado	Programado	Realizado				% de avance	Total	Federal	Estatad		Productores	Total	Federal	Estatad			Productores
Área de Exploración	Superficie programada	Hectáreas	1,300	100	437	1300	1234	94.92	94.92	380,315.00	26,652.79	26,652.79	26,652.79		380,112.00	380,112.00	380,112.00			100.00	99.947	
Rutas de vigilancia	Rutas establecidas	Número	12	0	0	12	15	125.00	125.00	67,500.00	25,051.88	25,051.88	25,051.88	67,500.00	67,500.00	67,500.00	67,500.00			100.00	100.00	
	Puntos de vigilancia establecidos	Número	120	0	0	120	152	126.67	126.67													
	Revisión programadas de puntos	Número	2,160	240	290	2160	1317	60.97	60.97													
SCOPE	Informes cargados al sistema	Número	39	4	4	39	39	100.00	100.00													
Diagnostico	Muestras	Número	15	0	0	0	0	0.00	0.00	6,000.00	6,000.00	6,000.00	6,000.00		6,000.00	6,000.00	6,000.00			100.00	100.00	
Capacitación	Curso a técnicos	Número	2	0	0	2	1	50.00	50.00													
	Platica a productores	Número	75	7	10	75	30	40.00	40.00													
Divulgación	Trípticos	Número	1,000	100	330	1000	330	33.00	33.00	99,000.00				99,000.00	99,000.00	99,000.00	99,000.00			100.00	100.00	
	Posters	Número	500	0	200	400	200	50.00	40.00													
	Spots	Número	400	0	200	400	400	100.00	100.00													
	Lonas	Número	8	1	8	8	8	100.00	100.00													
	Pinta de bardas	Número	8	0	8	8	8	100.00	100.00													
Supervisión	Supervisión DGSV	Número	1	0	0	1	0	0.00	0.00	34,880.00	6,510.52	6,510.52	6,510.52	33,682.02	33,682.02	33,682.02	33,682.02			100.00	96.57	
	Supervisión por la Delegación Estatal	Número	1	0	0	1	0	0.00	0.00													
	Supervisión por OASV	Número	6	0	2	6	6	100.00	100.00													
Evaluación	Evaluación por la Delegación Estatal	Número	1	1	0	1	0	0.00	0.00													
	Evaluación por instancia autorizada	Número	1	1	0	1	0	0.00	0.00													
Reintegro a la Tesorería de la Federación											1,400.98	1,400.98	1,400.98		1,400.98	1,400.98	1,400.98			100.00	100.00	
Total										587,695.00	65,616.17	65,616.17	65,616.17		587,695.00	587,695.00	587,695.00			100.00	100.00	

Exploración: En esta actividad se exploraron 437 Ha., en los municipio de la zona norte y soconusco. Rutas de Vigilancia: En esta actividad se revisaron 15 rutas de vigilancia. En este mes se realizaron 290 revisiones, en los municipio de la zona norte y soconusco.

Este Programa es público, ajeno a cualquier partido político. Queda prohibido el uso para fines distintos a los establecidos en el Programa.



Subcomponente de Sanidad Vegetal del Programa de Prevención y Manejo de Riesgos 2012

INFORME FISICO Y FINANCIERO

Estado: Chiapas

Proyecto Fitosanitario: Programa Vigilancia Epidemiológica Fitosanitaria (Roya Asiática de la Soya)

Informe correspondiente al mes de Diciembre de 2012

Fase o Condición Fitosanitaria: Presente

Acción	Actividad	Unidad de Medida	Físico							Financiero												
			Programado anual	En el mes		Al mes			% de avance acumulado	Programado anual	Programado en el mes	Ejercicio en el mes				Programado al mes	Ejercicio al mes				% de avance al mes	% de avance acumulado
				Programado	Realizado	Programado	Realizado	% de avance				Total	Federal	Estatad	Productores		Total	Federal	Estatad	Productores		
Área de Exploración	Superficie programada	Hectáreas	1,500	0	132	1500	1632	108.80	108.80	82,500.00	2,633.60	2,633.60	2,633.60		82,460.00	82,460.00	82,460.00			100.00	99.95	
Parcelas centinelas	Parcelas establecidas	Número	15	0	0	15	15	100.00	100.00	12,700.00	1,062.54	1,062.54	1,062.54		12,700.00	12,700.00	12,700.00			100.00	100.00	
	Revisiones programadas	Número	390	0	60	390	194	49.74	49.74													
Rutas de vigilancia	Rutas establecidas	Número	4	0	0	4	3	75.00	75.00	48,800.00	7,881.58	7,881.58	7,881.58		45,118.78	45,118.78	45,118.78			100.00	92.46	
	Puntos de vigilancia establecidos	Número	40	0	12	40	36	90.00	90.00													
	Revisiones programadas de puntos	Número	480	0	84	480	320	66.67	66.67													
SCOPE	Informes cargados al sistema	Número	26	0	4	26	39	150.00	150.00													
Diagnostico	Muestras	Número	20	0	0	0	0	0.00	0.00	6,000.00	5,982.81	5,982.81	5,982.81		5,982.81	5,982.81	5,982.81			100.00	99.71	
Capadación	Curso a técnicos	Número	1	0	0	1	1	100.00	100.00													
	Platica a productores	Número	54	0	22	54	37	68.52	68.52													
Divulgacion	Tripticos	Número	400	0	221	300	400	133.33	100.00	43,300.00					43,300.00	43,300.00	43,300.00			100.00	100.00	
	Posters	Número	250	0	152	250	250	100.00	100.00													
	Spots	Número	300	0	100	300	300	100.00	100.00													
	Pinta de bardas	Número	4	0	0	4	4	100.00	100.00													
Supervisión	Supervisión DGSV	Número	1	0	0	1	0	0.00	0.00	33,000.00	6,524.60	6,524.60	6,524.60		33,000.00	33,000.00	33,000.00			100.00	100.00	
	Supervisión por la Delegación Estatal	Número	1	0	0	1	0	0.00	0.00													
	Supervisión por OASV	Número	6	0	1	6	5	83.33	83.33													
Evaluación	Evaluación por la Delegación Estatal	Número	1	1	0	1	0	0.00	0.00													
	Evaluación por instancia autorizada	Número	1	1	0	1	0	0.00	0.00													
Reintegro a la Tesorería de la Federación											3,738.41	3,738.41	3,738.41		3,738.41	3,738.41	3,738.41			100.00	100.00	
Total										226,300.00	27,823.54	27,823.54	27,823.54		226,300.00	226,300.00	226,300.00			100.00	100.00	

Exploración: En esta actividad se exploraron 132 Ha. En los municipios de Ocozacoautla de Espinosa, Villaflores y Tapachula. Parcelas Centinelas: En esta actividad se monitorearon 15 parcelas centinelas, haciendo un total de 60 revisiones en el mes. Rutas de Vigilancia: En esta actividad se monitorearon 3 Rutas haciendo un total de 84 revisiones en el mes.

Este Programa es público, ajeno a cualquier partido político. Queda prohibido el uso para fines distintos a los establecidos en el Programa.



Subcomponente de Sanidad Vegetal del Programa de Prevención y Manejo de Riesgos 2012

INFORME FISICO Y FINANCIERO

Estado: Chiapas

Proyecto Fitosanitario: Programa Vigilancia Epidemiológica Fitosanitaria (Polilla del tomate)

Informe correspondiente al mes de Diciembre de 2012

Fase o Condición Fitosanitaria: Ausente

Acción	Actividad	Unidad de Medida	Físico							Financiero														
			Programado anual	En el mes		Al mes			% de avance acumulado	Programado anual	Programado en el mes	Ejercicio en el mes				Programado al mes	Ejercicio al mes				% de avance al mes	% de avance acumulado		
				Programado	Realizado	Programado	Realizado	% de avance				Total	Federal	Estatad	Productores		Total	Federal	Estatad	Productores				
Área de Exploración	Superficie programada	Hectáreas	1,000	0	25.5	1000	121.05	12.11	12.11	160,140.00	14,710.92	14,710.92	14,710.92		160,140.00	160,140.00	160,140.00					100.00	100.00	
Rutas de trampeo	Rutas establecidas	Número	6	0	0	6	5	83.33	83.33	77,300.00	12,620.16	12,620.16	12,620.16		77,300.00	77,300.00	77,300.00					100.00	100.00	
	Trampas instaladas	Número	150	0	0	150	123	82.00	82.00															
	Revisiones programadas	Número	4,650	0	400	4650	2173	46.73	46.73															
SCOPE	informes cargados al sistema	Número	31	0	4	31	39	125.81	125.81															
Diagnostico	Muestras	Número	20	0	0	0	1	0.00	5.00	6,000.00	6,000.00	6,000.00	6,000.00		6,000.00	6,000.00	6,000.00					100.00	100.00	
Capacitación	Curso a técnicos	Número	1	0	0	1	1	100.00	100.00															
	Platica a productores	Número	55	0	30	55	57	103.64	103.64															
Divulgación	Tripticos	Número	400	0	111	250	400	160.00	100.00	66,800.00	9,862.85	9,862.85	9,862.85		66,800.00	66,800.00	66,800.00					100.00	100.00	
	Posters	Número	250	0	82	400	250	62.50	100.00															
	Spots	Número	300	0	100	300	300	100.00	100.00															
	Pinta de bardas	Número	5	0	0	5	5	100.00	100.00															
Supervisión	Supervisión DGSV	Número	1	0	0	1	0	0.00	0.00	9,380.00	5,104.86	5,104.86	5,104.86		8,315.86	8,315.86	8,315.86					100.00	88.66	
	Supervisión por la Delegación Estatal	Número	1	0	0	1	0	0.00	0.00															
	Supervisión por OASV	Número	6	0	3	6	7	116.67	116.67															
Evaluación	Evaluación por la Delegación Estatal	Número	1	1	0	1	0	0.00	0.00															
	Evaluación por instancia autorizada	Número	1	1	0	1	0	0.00	0.00															
Reintegro a la Tesorería de la Federación											1,064.14	1,064.14	1,064.14		1,064.14	1,064.14	1,064.14					100.00	100.00	
Total										319,620.00	49,362.93	49,362.93	49,362.93		319,620.00	319,620.00	319,620.00					100.00	100.00	

Exploración: En esta actividad se realizó la exploración de 25.5 Ha. en los Municipios de la Independencia, Venustiano Carranza, Comitán de Domínguez y La Trinitaria. Rutas de trampeo: Se revisaron 123 trampas en este mes, haciendo un total de 400 revisiones en este mes.

En los conceptos de Tripticos según metas físicas programas son 400 y de Poster 250 programadas, existe un error en la distribución de metas por meses, ya que se invirtieron las cantidades, pero en la parte financiera sí están correcto los datos de adquisición como se programo en las metas del PTA.

Este Programa es público, ajeno a cualquier partido político. Queda prohibido el uso para fines distintos a los establecidos en el Programa.

Subcomponente de Sanidad Vegetal del Programa de Prevención y Manejo de Riesgos 2012

INFORME FÍSICO Y FINANCIERO

Estado: Chiapas

Proyecto Fitosanitario: Programa Vigilancia Epidemiológica Fitosanitaria (Roya Anaranjada de la Caña de Azúcar)

Informe correspondiente al mes de Diciembre de 2012

Fase o Condición Fitosanitaria: Presente

Acción	Actividad	Unidad de Medida	Físico							Financiero														
			Programado anual	En el mes		Al mes		% de avance acumulado	Programado anual	Programado en el mes	Ejercicio en el mes				Programado al mes	Ejercicio al mes				% de avance al mes	% de avance acumulado			
				Programado	Realizado	Programado	Realizado				Total	Federal	Estatal	Productores		Total	Federal	Estatal	Productores					
Área de Exploración	Superficie programada	Hectáreas	1,600	0	365	1600	1634	102.13	102.13	210,100.00	42,518.97	42,518.97	42,518.97		210,100.00	210,100.00	210,100.00					100.00	100.0	
Parcelas centinelas	Parcelas establecidas	Número	20	0	0	20	24	120.00	120.00	212,600.00	32,126.55	32,126.55	32,126.55		210,480.15	210,480.15	210,480.15					100.00	99.01	
	Revisiones programadas	Número	468	0	48	320	335	104.69	71.58															
SCOPE	Informes cargados al sistema	Número	35	0	4	35	39	111.43	111.43															
Diagnostico	Muestras	Número	25	0	0	0	4	0.00	16.00	6,000.00	6,000.00	6,000.00	6,000.00		6,000.00	6,000.00	6,000.00					100.00	100.0	
Capacitación	Curso a técnicos	Número	2	0	0	2	0	0.00	0.00															
	Platica a productores	Número	50	0	13	50	33	66.00	66.00															
Divulgación	Trípticos	Número	400	0	84	400	400	100.00	100.00	55,300.00					55,300.00	55,300.00	55,300.00					100.00	100.00	
	Posters	Número	250	0	15	250	250	100.00	100.00															
	Spots	Número	300	0	100	300	300	100.00	100.00															
Supervisión	Supervisión DGSV	Número	1	0	0	1	0	0.00	0.00	7,500.00	7,410.10	7,410.10	7,410.10		7,410.10	7,410.10	7,410.10					100.00	98.80	
	Supervisión por la Delegación Estatal	Número	1	0	0	1	0	0.00	0.00															
	Supervisión por OASV	Número	6	0	0	6	6	100.00	100.00															
Evaluación	Evaluación por la Delegación Estatal	Número	1	1	0	1	0	0.00	0.00															
	Evaluación por instancia autorizada	Número	1	1	0	1	0	0.00	0.00															
Reintegro a la Tesorería de la Federación											2,199.75	2,199.75	2,199.75		2,199.75	2,199.75	2,199.75					100.00	100.00	
Total										491,500.00	90,255.37	90,255.37	90,255.37		491,500.00	491,500.00	491,500.00					100.00	100.00	

Exploración: En esta actividad se realizó la exploración en 365 hectáreas en el municipio de Venustiano Carranza, Soconotango, Tapachula, Huehuetan, Villa Comaltitlan, Acapetahua y Huixtla. **Parcelas Centinela:** En esta actividad se monitorearon 24 parcelas centinelas en los municipios de la región del Soconusco y Norte (Tapachula, Villa Comaltitlan, Acapetahua, Mazatan, Huehuetan, Huixtla, Las Rosas, Tzuc y Venustiano Carranza). En este mes se realizaron 48 revisiones.

Este Programa es público, ajeno a cualquier partido político. Queda prohibido el uso para fines distintos a los establecidos en el Programa

Subcomponente de Sanidad Vegetal del Programa de Prevención y Manejo de Riesgos 2012

INFORME FÍSICO Y FINANCIERO

Estado: Chiapas

Proyecto Fitosanitario: Programa Vigilancia Epidemiológica Fitosanitaria (Escoba de bruja del cacao)

Informe correspondiente al mes de Diciembre de 2012

Fase o Condición Fitosanitaria: Ausente

Acción	Actividad	Unidad de Medida	Físico							Financiero													
			Programado anual	En el mes		Al mes		% de avance acumulado	Programado anual	Programado en el mes	Ejercicio en el mes				Programado al mes	Ejercicio al mes				% de avance al mes	% de avance acumulado		
				Programado	Realizado	Programado	Realizado				Total	Federal	Estatal	Productores		Total	Federal	Estatal	Productores				
Área de Exploración	Superficie programada	Hectáreas	1,000	100	351.5	1,000	989	98.90	98.90	49,800.00	42,500.00	42,500.00	42,500.00		49,800.00	49,800.00					100.00	100.00	
Parcelas centinelas	Parcelas establecidas	Número	16	0	0	16	22	137.50	137.50	136,000.00	90,204.59	90,204.59	90,204.59		127,230.53	127,230.53	127,230.53				100.00	93.55	
	Revisiones programadas	Número	288	32	52	288	269	93.40	93.40														
Rutas de vigilancia	Rutas establecidas	Número	5	0	0	5	7	140.00	140.00	55,700.00	1,113.58	1,113.58	1,113.58		55,700.00	55,700.00	55,700.00				100.00	100.00	
	Puntos de vigilancia establecidos	Número	50	0	0	50	76	152.00	152.00														
	Revisiones programadas de puntos	Número	900	100	158	900	826	91.78	91.78														
SCOPE	Informes cargados al sistema	Número	39	4	4	39	39	100.00	100.00														
Diagnostico	Muestras	Número	20	0	0	0	0	0.00	0.00	6,000.00	6,000.00	6,000.00	6,000.00		6,000.00	6,000.00	6,000.00				100.00	100.00	
Capadtación	Curso a técnicos	Número	2	0	0	2	0	0.00	0.00														
	Platica a productores	Número	50	5	40	50	70	140.00	140.00														
Divulgación	Tripticos	Número	400	50	157	400	400	100.00	100.00	54,500.00					54,500.00	54,500.00	54,500.00				100.00	100.00	
	Posters	Número	250	0	84	250	250	100.00	100.00														
	Spots	Número	300	0	100	300	300	100.00	100.00														
Supervisión	Supervisión DGSV	Número	1	0	0	1	0	0.00	0.00	7,500.00	4,354.05	4,354.05	4,354.05		7,500.00	7,500.00	7,500.00				100.00	100.00	
	Supervisión por la Delegación Estatal	Número	1	0	0	1	0	0.00	0.00														
	Supervisión por OASV	Número	5	0	0	5	6	120.00	120.00														
Evaluación	Evaluación por la Delegación Estatal	Número	1	1	0	1	0	0.00	0.00														
	Evaluación por instancia autorizada	Número	1	1	0	1	0	0.00	0.00														
Reintegro a la Tesorería de la Federación											8,769.47	8,769.47	8,769.47		8,769.47	8,769.47	8,769.47				100.00	100.00	
Total										309,500.00	152,941.69	152,941.69	152,941.69	0.00	0.00	309,500.00	309,500.00	309,500.00	0.00	0.00	100.00	100.00	

Explicación: En esta actividad se exploraron 351.5 hectáreas en los Municipios de Mazatan, Huixtla, Suchiate, Tecpatan, Mezcalapa, Ostucan, Villa Comaltitlan, Tapachula, Huehuetan, Mapastepec y Pichucalco. **Parcelas Centinela:** En esta actividad revisaron 22 parcelas centinelas en los municipios de la región del Soconusco y la región Norte (Huehuetan, Tuxtla Chico, Mazatan, Huixtla, Tecpatan, Salto de Agua, Tumbala, Pichucalco e Ixtacomitan). En este mes se realizaron 52 revisiones. **Rutas de Vigilancia:** En esta actividad se revisaron 7 rutas de vigilancia en los municipios de la región del Soconusco y la región Norte (Mapastepec, Acacoyagua, Acapetahua, Huehuetan, Tuxtla Chico, Mazatan, Huixtla, Tecpatan, Salto de Agua, Chilon, Tumbala, Pichucalco, Juarez, Ixtapangajoya e Ixtacomitan). En este mes se realizaron 158 revisiones.

Este Programa es público, ajeno a cualquier partido político. Queda prohibido el uso para fines distintos a los establecidos en el Programa.

Subcomponente de Sanidad Vegetal del Programa de Prevención y Manejo de Riesgos 2012
INFORME FÍSICO Y FINANCIERO

Estado: Chiapas

Proyecto Fitosanitario: Programa Vigilancia Epidemiológica Fitosanitaria (Plagas cuarentenarias de los cítricos)

Informe correspondiente al mes de Diciembre de 2012

Fase o Condición Fitosanitaria: Ausente

Acción	Actividad	Unidad de Medida	Físico							Financiero													
			Programado anual	En el mes		Al mes		% de avance	% de avance acumulado	Programado anual	Programado en el mes	Ejercicio en el mes				Programado al mes	Ejercicio al mes				% de avance al mes	% de avance acumulado	
				Programado	Realizado	Programado	Realizado					Total	Federal	Estatad	Productores		Total	Federal	Estatad	Productores			
Área de Exploración	Superficie programada	Hectáreas	1,400	100	287.75	1400	866.95	61.93	61.93	90,797.00	11,767.50	11,767.50	11,767.50		90,797.00	90,797.00	90,797.00					100.00	100.00
Parcelas centinelas	Parcelas establecidas	Número	16	0	0	16	39	243.75	243.75	20,200.00	1,227.32	1,227.32	1,227.32		20,200.00	20,200.00	20,200.00					100.00	100.00
	Revisiones programadas	Número	288	32	71	288	229	79.51	79.51														
Rutas de vigilancia	Rutas establecidas	Número	7	0	0	7	11	157.14	157.14	28,300.00	6,652.26	6,652.26	6,652.26		28,300.00	28,300.00	28,300.00					100.00	100.00
	Puntos de vigilancia establecidos	Número	70	0	0	70	123	175.71	175.71														
	Revisiones programadas de puntos	Número	1,260	140	223	1260	1173	93.10	93.10														
Rutas de trapeo	Rutas establecidas	Número	7	0	0	7	10	142.86	142.86	319,703.00	38,165.98	38,165.98	38,165.98		308,435.39	308,435.39	308,435.39					100.00	96.48
	Trampas instaladas	Número	70	0	0	70	116	165.71	165.71														
	Revisiones programadas	Número	1,260	140	328	1260	534	42.38	42.38														
SCOPE	Informes cargados al sistema	Número	39	4	4	39	37	94.87	94.87														
Diagnostico	Muestras	Número	20	0	0	0	13	0.00	65.00	6,000.00	6,000.00	6,000.00	6,000.00		6,000.00	6,000.00	6,000.00					100.00	100.00
Capacitación	Curso a técnicos	Número	1	0	0	1	3	300.00	300.00														
	Platica a productores	Número	50	5	44	50	84	168.00	168.00														
Divulgación	Tripticos	Número	1,000	100	1000	1000	1000	100.00	100.00	91,000.00					91,000.00	91,000.00	91,000.00					100.00	100.00
	Posters	Número	500	50	500	500	500	100.00	100.00														
	Spots	Número	300	0	150	300	300	100.00	100.00														
	Lonas	Número	8	0	8	8	8	100.00	100.00														
	Pinta de bardas	Número	8	0	8	8	8	100.00	100.00														
Supervisión	Supervisión DGSV	Número	1	0	0	1	0	0.00	0.00	34,880.00	33,014.56	33,014.56	33,014.56		34,880.00	34,880.00	34,880.00					100.00	100.00
	Supervisión por la Delegación Estatal	Número	1	0	0	0	0	0.00	0.00														
	Supervisión por OASV	Número	5	0	0	5	6	120.00	120.00														
Evaluación	Evaluación por la Delegación Estatal	Número	1	1	0	1	0	0.00	0.00														
	Evaluación por instancia autorizada	Número	1	1	0	1	0	0.00	0.00														
Reintegro a la Tesorería de la Federación											11,267.61	11,267.61	11,267.61		11,267.61	11,267.61	11,267.61					100.00	100.00
Total										590,880.00	108,095.23	108,095.23	108,095.23		590,880.00	590,880.00	590,880.00					100.00	100.00

Exploración: Se exploraron 287.75 hectáreas en los municipios de La Libertad, Suchiate, Juárez, Tapachula, Metapa, La Trinitaria, Huixtla, Frontera Hidalgo, Marques de Comillas, Benemerito de las Americas, Reforma, Chiapa de Corzo, Villaflores, Oiducalco, Huehuetan, Tuzantan, Cintalapa, Ocozacoautla de Espinoza, Ostucan y Tuxtla Chico. **Parcelas Centinela:** Se revisaron 39 parcelas centinelas en este mes, se realizaron 71 revisiones. **Rutas de Vigilancia:** En esta actividad se encuentran instaladas las 11 rutas de vigilancia. Se realizaron 223 revisiones en este mes. Se encuentran instaladas en la región del Soconusco y en la región Norte (Tuxtla Chico, Suchiate, Tapachula, Huixtla, Escuintla, Pijijapan, Arriaga, Reforma Juárez y Salto de Agua). **Rutas de trapeo:** Se revisaron 10 rutas de trapeo con un total de 116 trampas. Se realizaron 328 revisiones en este mes.

Este Programa es público, ajeno a cualquier partido político. Queda prohibido el uso para fines distintos a los establecidos en el Programa.



Subcomponente de Sanidad Vegetal del Programa de Prevencion y Manejo de Riesgos 2012
INFORME FISICO Y FINANCIERO

Estado: Chiapas

Proyecto Fitosanitario: Programa Vigilancia Epidemiológica Fitosanitaria (Perfil de Riesgos)

Informe correspondiente al mes de Diciembre de 2012

Fase o Condición Fitosanitaria: Ausente

Acción	Actividad	Unidad de Medida	Programado anual	Físico					% de avance acumulado	Programado anual	Programado en el mes	Ejercicio en el mes				Programado al mes	Ejercicio al mes				% de avance al mes	% de avance acumulado
				En el mes		Al mes						Total	Federal	Estatal	Productores		Total	Federal	Estatal	Productores		
				Programado	Realizado	Programado	Realizado	% de avance														
Perfil de Riesgos	Picudo negro de la vaina de la soya (Rhyssomatus Subtilis)	Muestras	10						5,000.00	5,000.00	5,000.00	5,000.00			5,000.00	5,000.00	5,000.00			100.00	100.00	
Total									5,000.00	5,000.00	5,000.00	5,000.00			5,000.00	5,000.00	5,000.00			0.00	100	

Subcomponente de Sanidad Vegetal del Programa de Prevencion y Manejo de Riesgos 2012
INFORME FISICO Y FINANCIERO

Estado: Chiapas

Proyecto Fitosanitario: Programa Vigilancia Epidemiológica Fitosanitaria (Fondo de Emergencia Fitosanitaria)

Informe correspondiente al mes de Diciembre de 2012


Acción	Actividad	Unidad de Medida	Programado anual	Físico					% de avance acumulado	Programado anual	Programado en el mes	Ejercicio en el mes				Programado al mes	Ejercicio al mes				% de avance al mes	% de avance acumulado
				En el mes		Al mes						Total	Federal	Estatal	Productores		Total	Federal	Estatal	Productores		
				Programado	Realizado	Programado	Realizado	% de avance														
Fondo de Emergencia Fitosanitaria	Fondo de Emergencia Fitosanitaria								217,617.15	217,617.15	217,617.15	217,617.15			217,617.15	217,617.15	217,617.15			100.00	100.00	
Total									217,617.15	217,617.15	217,617.15	217,617.15			217,617.15	217,617.15	217,617.15			0.00	100	

4,452,343.00

954,636.10


4,452,343.00

Este Programa es público, ajeno a cualquier partido político. Queda prohibido el uso para fines distintos a los establecidos en el Programa.



MC. Alexander Pérez Mjceli

Secretario Suplente de la SUBCTESV y Jefe de Programa de Sanidad Vegetal de la Sagarpa de la Delegación Estatal en Chiapas



Ing. Juan Pablo Rodríguez Matuz
Gerente del Cesave Chiapas



CP. Luis Gómez Manzo

Presidente Suplente de la SUBCTESV y Subsecretario de Agricultura





Formato para el Informe Mensual de Seguimiento del Ejercicio por Actividad

Programa de Prevención y Manejo de Riegos 2012
 Estado: Chiapas

Programa Fitosanitario: Vigilancia Epidemiológica Fitosanitaria


Comprobación de recurso ejercido por concepto correspondiente : Diciembre de 2012

Concepto	Descripción	Cantidad	Unidad de Medida	Costo Unitario \$	Ejercido			Proveedor Prestador del Servicio	No. Factura
					Total	Federal	Estatal		
A)Recurso Humano									
Auxiliar de Campo	Honorarios del mes de Diciembre 2012	1	Persona	8,760.00	8,760.00	8,760.00		Jose García Arias	598720
Auxiliar de Campo	Honorarios del mes de Diciembre 2012	1	Persona	8,760.00	8,760.00	8,760.00		Oscar Miguel Pereyra García	598720
Auxiliar de Campo	Honorarios del mes de Diciembre 2012	1	Persona	8,760.00	8,760.00	8,760.00		Omar García Mendez	598720
Auxiliar de Campo	Honorarios del mes de Diciembre 2012	1	Persona	8,760.00	8,760.00	8,760.00		Fredy Roberto Soto Aguilar	598720
Profesional Fitosanitario	Honorarios del mes de Diciembre 2012	1	Persona	12,500.00	12,500.00	12,500.00		Belizario Perez Marroquin	598720
Coordinador de Campaña	Honorarios del mes de Diciembre 2012	1	Persona	17,500.00	17,500.00	17,500.00		Javier Díaz Reyes	598720
Auxiliar de Campo	Honorarios del mes de Diciembre 2012	1	Persona	8,760.00	8,760.00	8,760.00		Fidel Borraz Guzman	173
Auxiliar de Campo	Honorarios del mes de Diciembre 2012	1	Persona	8,760.00	8,760.00	8,760.00		Francisco Javier Solís Velazquez	13
Auxiliar de Campo	Honorarios del mes de Diciembre 2012	1	Persona	8,760.00	8,760.00	8,760.00		Manuel de Jesus Villalobos Cruz	598720
Profesional Fitosanitario	Honorarios del mes de Diciembre 2012	1	Persona	12,500.00	12,500.00	12,500.00		Gilberto Gil Martínez	598720
Auxiliar Administrativo	Honorarios del mes de Diciembre 2012	1	Persona	10,000.00	10,000.00	10,000.00		Guadalupe González Pérez	598720
Gerente	Honorarios del mes de Diciembre 2012	1	Persona	25,500.00	25,500.00	25,500.00		Juan Pablo Rodríguez Matuz	VEF/14/O2
Finiquito	Finiquito de relación laboral	1	Persona	20,551.00	20,551.00	20,551.00		Francisco Alberto Leshher Gordillo	172
Auxiliar de Campo	Gratificación Anual	1	Persona	8,760.00	8,760.00	8,760.00		Jose García Arias	601730
Auxiliar de Campo	Gratificación Anual	1	Persona	8,760.00	8,760.00	8,760.00		Oscar Miguel Pereyra García	601730
Auxiliar de Campo	Gratificación Anual	1	Persona	8,760.00	8,760.00	8,760.00		Omar García Mendez	601730
Auxiliar de Campo	Gratificación Anual	1	Persona	8,760.00	8,760.00	8,760.00		Fredy Roberto Soto Aguilar	601730
Profesional Fitosanitario	Gratificación Anual	1	Persona	12,500.00	12,500.00	12,500.00		Belizario Perez Marroquin	601730
Coordinador de Campaña	Gratificación Anual	1	Persona	17,500.00	17,500.00	17,500.00		Javier Díaz Reyes	601730
Auxiliar de Campo	Gratificación Anual	1	Persona	8,760.00	8,760.00	8,760.00		Fidel Borraz Guzman	913236
Auxiliar de Campo	Gratificación Proporcional	1	Persona	8,760.00	7,804.36	7,804.36		Francisco Javier Solís Velazquez	14
Auxiliar de Campo	Gratificación Proporcional	1	Persona	8,760.00	7,804.36	7,804.36		Manuel de Jesus Villalobos Cruz	601730
Profesional Fitosanitario	Gratificación Proporcional	1	Persona	12,500.00	3,500.00	3,500.00		Gilberto Gil Martínez	601730
Auxiliar Administrativo	Gratificación Proporcional	1	Persona	10,000.00	10,000.00	10,000.00		Guadalupe González Pérez	601730
				Sub-Total	262,779.72	262,779.72	0.00		
B)Recurso Materiales									
Bolsas Ziploc	Compra por bolsas Ziploc	5	Paquetes	50.80	254.00	254.00		Eeservice Multiservicios Empresariales S.A de C	A1088
Consumible de Computo	Compra de consumible de computo	1	Paquete	6224.44	6,224.44	6,224.44		Eeservice Multiservicios Empresariales S.A de C.V	A1431
Hieleras de Unicef	Compra de hieleras de unicef	28	Piezas	64.70	1,811.55	1,811.55		Eeservice Multiservicios Empresariales S.A de C.V	A1089
Sanitas	Compra de Servitoallas	3	Cajas	175.00	525.00	525.00		Eeservice Multiservicios Empresariales S.A de C.V	A1090
Papelaría	Compra de papelería	1	Paquete	2,500.00	2,500.00	2,500.00		Eeservice Multiservicios Empresariales S.A de C	A 1091
Detergente Liquido	Compra de detergente líquido foca	45	Piezas	24.89	1,120.00	1,120.00		Eeservice Multiservicios Empresariales S.A de C.V	A1092
Jabon Axión	Compra de jabon axión	589	Piezas	35.65	21,000.00	21,000.00		Marco Antonio Aguilar Lara	A0007
Aspersora Motorizadas	Compra de aspersoras motorizadas	7	Piezas	9,428.57	65,999.99	65,999.99		Romobom, S.A de C.V	5412
Biodie	Compra de acaricida organico	161	Piezas	310.00	49,910.00	49,910.00		Abastecedora de Insumos Agricolas de Buenavista S:A de C.V	1433
Prolux Ultra	Compra de Adherente Agricola	101	Piezas	295.00	29,795.00	29,795.00		Abastecedora de Insumos Agricolas de Buenavista S:A de C.V	


Azufre Elemental	Compra de Azufre Elemental	4,036.43	Piezas	60.00	242,185.98	242,185.98	Abastecedora de Insumos Agrícolas de Buenavista S:A de C.V	1434
Accesorio Smaphone	Compra de fundas	1	Paquete	2,200.00	2,200.00	2,200.00		
Combustible	Compra de combustible	2405.1714	Litros	11.19	26,904.80	26,904.80	Roberto Jacinto Robles Ramirez	V 25393
Alambre	Compra de alambre galvanizado calibre 16	35.45	Kilos	28.21	1,000.00	1,000.00	Ferretera Mandiola S.A de C.V	
Pinza de corte de alambre	Compra de pinza de corte de alambre	5	Piezas	98.37	491.84	491.84	Ferretera Mandiola S.A de C.V	
Parihuelas	Compra de parihuelas	2	Piezas	42,000.00	84,000.00	84,000.00	Benito Cazares Rios	12526
Parihuelas	Compra de parihuelas	1	Pieza	36,000.00	36,000.00	36,000.00	Benito Cazares Rios	12527
Combustible	Compra de combustible evaluación	388.5277	Litros	11.19	4,346.16	4,346.16	Roberto Jacinto Robles Ramirez	V 25470
Sub-Total					576,268.76	576,268.76	0.00	
C)Servicios								
Servicio Renta Smarphone	Pago de linea telefonica 916-101-90-26	1	Servicio	1,179.00	1,179.00	1,179.00	Radiomovil Dips S.A de C.V	51054
Servicio Renta Smarphone	pago de linea telefonica 918-105-97-15	1	Servicio	1,179.00	1,179.00	1,179.00	Radiomovil Dips S.A de C.V	51065
Matenimiento Vehicular y Reparación	Servicio de los 180,000 kms, alineación, montaje de llantas	1	Servicio	2,651.79	2,651.79	2,651.79	Fernando Salinas González	953 y 954
Mantenimiento Vehicular	Servicio de la unidad Ford Courier eco 072	1	Servicio	2,128.60	2,128.60	2,128.60	Adrian Eugenio Escobar Cruz	1014
Reparación Vehicular	Reparación de la unidad Ford Courier eco 072	1	Servicio	10,045.60	10,045.60	10,045.60	Adrian Eugenio Escobar Cruz	1012
Reparación Vehicular	Cambio de balatas de la unidad Ford Courier Eco. 072	1	Servicio	3,735.20	3,735.20	3,735.20	Adrian Eugenio Escobar Cruz	1010
Mantenimiento Vehicular	Servicio de los 40,000 kms de la unidad Nissan Eco. 089	1	Servicio	6,086.49	6,086.49	6,086.49	Ginza Automotores S.A de C.V	FSA-10497
Matenimiento vehicular y Reparación Vehicular	Servicio de los 70,000 kms, Reparación de rotulas y tambor unidad Ford Ranger Eco. 076	1	Servicio	6,947.49	6,947.49	6,947.49	Fernando Salinas González	968 y 969
Viaticos	Reunion de trabajo para homologar las actividades del programa	0.5	Día	625.00	625.00	625.00	Gilberto Gil Martínez	Varias
Viaticos	Reunion de trabajo para homologar las actividades del programa	0.5	Día	625.00	625.00	625.00	Jose Garcia Arias	Varias
Mantenimiento Vehicular	Servicio de los 10,000 kms de la unidad Ford Ranger Eco. 103	1	Servicio	2,372.24	2,372.24	2,372.24	Distribuidores de Autocamiones de Chiapas S.A de C.V	TM9194
Reparación Vehicular	Reparación de la unidad Ford Courier eco 072	1	Servicio	2,863.20	2,863.20	2,863.20	Adrian Eugenio Escobar Cruz	1084
Matenimiento vehicular y Reparación Vehicular	Servicio de los 140,000kms y reparacion de la unidad Nissan eco. 070	1	Servicio	8,627.76	8,627.76	8,627.76	Adrian Eugenio Escobar Cruz	1080 y 1081
Mensajería y paquetería	Pago de sobrepeso	1	Servicio	2,177.75	2,177.75	2,177.75	Estafeta Mexicana S.A de C.V	E2060B56D438
Mensajería y paquetería	Compra de Guias Prepagadas	21	Servicio	156.10	3,278.13	3,278.13	Estafeta Mexicana S.A de C.V	BBA1E4c95F64
Servicio Renta Smarphone	Pago de linea 961-233-29-47	1	Servicio	1,197.00	1,197.00	1,197.00	Radiomovil Dips S.A de C.V	OD-22295774
Servicio Renta Smarphone	Pago de linea 918-105-99-81	1	Servicio	1,197.00	1,197.00	1,197.00	Radiomovil Dips S.A de C.V	OD-22295789
Servicio Renta Smarphone	Pago de linea 962-152-61-04	1	Servicio	1,147.00	1,147.00	1,147.00	Radiomovil Dips S.A de C.V	OD-00095793
Servicio Renta Smarphone	Pago de linea 962-152-61-05	1	Servicio	1,147.00	1,147.00	1,147.00	Radiomovil Dips S.A de C.V	OD-22295794
Servicio Renta Smarphone	Pago de linea 961-233-29-50	1	Servicio	1,197.00	1,197.00	1,197.00	Radiomovil Dips S.A de C.V	OD-22295798
Servicio Renta Smarphone	Pago de linea 962-152-61-07	1	Servicio	1,147.00	1,147.00	1,147.00	Radiomovil Dips S.A de C.V	OD-22295799
Servicio Renta Smarphone	Pago de linea 916-112-31-42	1	Servicio	1,197.00	1,197.00	1,197.00	Radiomovil Dips S.A de C.V	OD-22295773
Servicio Renta Smarphone	Pago de linea 932-116-09-17	1	Servicio	1,197.00	1,197.00	1,197.00	Radiomovil Dips S.A de C.V	OD-22295795
Servicio Renta Smarphone	Pago de linea 918-105-97-15	1	Servicio	23.00	23.00	23.00	Radiomovil Dips S.A de C.V	OD-22148476
Servicio Renta Smarphone	Pago de linea 963-137-01-67	1	Servicio	1,197.00	1,197.00	1,197.00	Radiomovil Dips S.A de C.V	OD-22295806
Servicio Renta Smarphone	Pago de linea 916-101-90-26	1	Servicio	23.00	23.00	23.00	Radiomovil Dips S.A de C.V	OD-221488456
Viaticos	Supervisión de las Actividades técnicas del Program Vef	1.5	Días	625.00	1,875.00	1,875.00	Javier Díaz Reyes	Varias
Peaje	Supervisión de las Actividades técnicas del Program Vef	1	Servicio	42.00	42.00	42.00	Javier Díaz Reyes	Varias
Viaticos	Supervisión de las Actividades técnicas del Program Vef	2.5	Días	770.81	1,927.02	1,927.02	Belizarío Perez Marroquín	Varias
Agua Potable	Pago de agua potable de la oficina de enlace	1	Servicio	100.00	100.00	100.00	Servicio de Agua Potable Pijijiapan	147
Telefono	Pago e telefono del ms de Diciembre del 2012	1	Servicio	11,340.99	11,340.99	11,340.99	Telefono de Mexico S.A.B de C.V	12128
Reintegro a la Tesofe	Reintegro de recurso no ejercicio	1	Pago	35,111.36	35,111.36	35,111.36	Tesorería de la Federación	
Sub-Total					115,587.62	115,587.62	0.00	
Total					954,636.10	954,636.10	0.00	

Nota: se adquirio 1,179.57 litros de azufre elemental por un monto de \$70,774.02 de la recuperacion de las unidades robas y siniestrada.

ELABORO




C.P. Ada Luz Gutiérrez Morales
Coordinadora Administrativa
del Cesave Chiapas



C.P. Luis Gómez Manzo
Subsecretario de Agricultura
y Presidente Suplente de la SUBCTESV

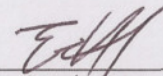
REVISO




Ing. Juan Pablo Rodríguez Matúz
Gerente del Cesave Chiapas

VALIDO

REVISO



C. Elieser Camacho Cortes
Presidente del Cesave Chiapas



M.C. Alexander Pérez Miceli
Secretario Suplente de la SUBCTESV y Jefe de
Programa de Sanidad Vegetal de la Sagarpa
de la Delegación Estatal en Chiapas.

Este Programa es público, ajeno a cualquier partido político. Queda prohibido el uso para fines distintos a los establecidos en el Programa.